



# LF GRAND PARIS PATRIMOINE

Situation au 1<sup>er</sup> trimestre 2022 / Validité 2<sup>e</sup> trimestre 2022



## SCPI D'ENTREPRISE À CAPITAL VARIABLE

LF Grand Paris Patrimoine vise à investir dans des immeubles situés à Paris et dans sa région et à titre accessoire dans des actifs situés en France, en régions, dans les grandes aires urbaines de plus de 300 000 habitants. Le patrimoine sera composé à 75 % au moins de locaux de bureaux et de commerces, et d'au plus 25 % de locaux logistiques, hôteliers et de résidences de services gérées. La SCPI prend également en compte des critères extra-financiers dans ses politiques de sélection et de gestion des actifs afin de protéger leur valeur actuelle et future au regard de leurs caractéristiques environnementales, sociales et de gouvernance.

### CARACTÉRISTIQUES JURIDIQUES

Date de création : 13/10/1999  
N° de siren : 424 708 782 RCS Paris  
Durée : 90 ans  
Capital maximum statutaire : 955 500 000 €  
Visa AMF : SCPI n°18-25 en date du 21 août 2018  
Société de gestion : La Française Real Estate Managers  
Agrément AMF n° GP-07000038 du 26/06/2007  
et AIFM en date du 24/06/2014  
Dépositaire : CACEIS Bank



### Chiffres clés (au 31/03/2022)

Nombre d'associés	9 189
Nombre de parts	4 397 919
Capital social effectif	659 687 850 €
Variation depuis le 01/01/2022	+49 986 750 €
Capitalisation	1 363 354 890 €
Prix de souscription*	310,00 €
Valeur de retrait	285,20 €
Valeur de réalisation**	288,84 €
Valeur IFI 2022 préconisée résidents français**	271,84 €
Valeur IFI 2022 préconisée non résidents***	271,84 €

#### Situation d'endettement

**Autorisation statutaire (% de la valeur d'acquisition des actifs) :**

Engagements autorisés/ dont dettes bancaires	35 % / 35 %
Réel au 31/03/2022	26,88 % / 25,72 %

\* Dont commission de souscription égale à 9,6 % TTC, soit 29,76 € TTC.

\*\* Seule la valeur des actifs immobiliers détenus par la SCPI constitue la base taxable à l'IFI.

\*\*\* Pour les non résidents, seuls les immeubles détenus en France sont pris en compte.

Le Watt – Courbevoie (92)



## ACTUALITÉS DE LA SCPI

### Marché des parts

La collecte brute de ce 1<sup>er</sup> trimestre 2022 atteint **103,7 millions d'euros**. Les retraits limités à 1 379 parts ne représentent que 0,4 million d'euros. Les nouvelles ressources vont permettre de financer les investissements en cours de finalisation.

Au 31 mars 2022, LF Grand Paris Patrimoine capitalise près de **1,4 milliard euros**.

Nouvelles souscriptions	333 245
Souscriptions compensant les retraits	1 379
Parts en attente de retrait au 31/03/2022	-

### Délai de jouissance des parts

**Souscription :** Les parts souscrites portent jouissance le 1<sup>er</sup> jour du 4<sup>e</sup> mois qui suit le mois de souscription.

**Retrait :** Les parts souscrites cessent de porter jouissance le 1<sup>er</sup> jour du mois suivant celui au cours duquel le retrait a eu lieu.

### Information conseil de surveillance / assemblée générale

La prochaine assemblée générale ordinaire se tiendra le **vendredi 17 juin à 15h00** au siège de la société de gestion, 128 boulevard Raspail à Paris 6<sup>e</sup>.

La convocation accompagnée du formulaire de vote et du rapport annuel de l'exercice 2021 vous seront envoyés préalablement. Afin d'éviter les frais liés à la tenue d'une seconde assemblée faute de quorum requis, nous vous remercions de **retourner vos votes et/ou pouvoirs par courrier avant la date limite figurant sur les avis de vote par correspondance**. Une novation à partir de cette année, la **possibilité de recourir au vote électronique** : vous y avez été invité par courrier, en janvier dernier.

Pour préparer cette assemblée, lors de sa séance du 9 mars dernier, les divers éléments comptables, financiers et patrimoniaux de l'exercice 2021 ont été portés à la connaissance de votre conseil de surveillance qui a finalisé son rapport et approuvé les résolutions qui seront soumises au vote des associés.

Le conseil a tenu à saluer les excellentes performances de la SCPI tant en termes de collecte, d'investissement, de taux d'occupation du patrimoine que de distribution et niveau des réserves.

## REVENUS DISTRIBUÉS

Exercice 2021	
Distribution	14,04 €
Taux de distribution sur valeur de marché (TDVM)*	4,53 %
- dont revenus non récurrents	13,82 %
Distribution brute avec fiscalité	14,38 €
Taux de distribution (Méthode ASPIM)**	4,64 %
Rendement global immobilier (Méthode ASPIM)***	4,01 %

La valeur de reconstitution par part progresse modérément (+0,29 %) à 340,44 euros. Le prix de souscription reste inchangé à 310 euros par part.

### Commentaire de gestion

L'intérêt des investisseurs pour votre SCPI orientée sur la thématique du Grand Paris se confirme en ce début d'année 2022. LF Grand Paris Patrimoine enregistre une collecte brute de près de 104 millions d'euros. Ces nouvelles ressources lui permettent d'étudier de nouveaux investissements qui viendront prochainement renforcer l'attractivité de son patrimoine.

Ce trimestre a été marqué par la livraison de l'immeuble Watt à Courbevoie (92), à l'intérieur du boulevard circulaire et à proximité du parvis de La Défense. Construit en 1985, il a fait l'objet d'une restructuration lourde et d'une extension. Il développe désormais une surface utile de bureaux de près de 11 000 m², dispose d'un RIE et de 132 places de parking en sous-sol. L'ensemble est certifié HQE Bâtiment Durable niveau Excellent, BREEAM NC 2016 niveau Excellent et Well Core & Shell niveau Gold. Cet actif actuellement vacant est en cours de commercialisation.

L'immeuble situé rue Abel Gance à Boulogne-Billancourt (92), libéré par le laboratoire Pierre Fabre, va également faire l'objet d'une restructuration importante.

L'activité locative soutenue de ce 1<sup>er</sup> trimestre fait ressortir un bilan commercial négatif principalement dû aux départs de Vinci à Nanterre (92), Reed Midem et Pierre Fabre à Boulogne-Billancourt (92). Un bilan qui est impacté par les surfaces vacantes livrées. Le taux d'occupation physique s'affiche donc à la baisse à 90,0 % (vs. 94,7 % le trimestre précédent). Le taux d'occupation financier (méthode ASPIM) est resté stable à 95,1 % (vs. 95,2 % le trimestre précédent).

Les comptes prévisionnels de l'année 2022 permettent de maintenir la distribution annuelle au niveau de celle de l'année 2021 avec un acompte trimestriel par part de 3,51 euros. Cet acompte aura été effectivement versé pour le 1<sup>er</sup> trimestre 2022.

Distribution 2022	
1 <sup>er</sup> trimestre (versé le 30/04/2022)	3,51 €
- dont plus-value	-
- dont produits financiers	-
- après prélèvements sociaux	3,51 €
- après prélèvements fiscaux et sociaux	3,51 €

Variation du prix de part 2021	TRI 5 ans	TRI 10 ans	TRI 15 ans
0,00 %	4,93 %	4,78 %	4,57 %

\* Rappel : le TDVM est la division :

(i) de la distribution brute avant prélèvement fiscal obligatoire versée au titre de l'année N (y compris les acomptes exceptionnels et quote-part de plus-value) ;  
(ii) par le prix acquéreur moyen de l'année N.

\*\* Nouvelle réglementation ASPIM : le taux de distribution est la division :

(i) de la distribution brute avant prélèvement libératoire et autre fiscalité payée par le fonds pour le compte de l'associé, versé au titre de l'année N (y compris les acomptes exceptionnels et quote-part de plus values distribuées) ; (ii) par le prix de souscription au 1<sup>er</sup> janvier de l'année N.

\*\*\* Nouvelle réglementation ASPIM : le rendement global immobilier est la somme :


(i) du taux de distribution de l'année N ; (ii) et de la variation de la valeur de réalisation par part (N/N-1).

**Les performances passées ne sont pas un indicateur fiable des performances futures.**

10-11 avenue André Morizet – Boulogne-Billancourt (92)



Héron Building (4 plateaux) – 66 av. du Maine – Paris (75)





## ACTIVITÉ LOCATIVE DE LA SCPI CE TRIMESTRE

### Principaux mouvements du trimestre

#### RELOCATIONS, RENÉGOCIATIONS ET RENOUVELLEMENTS



Type	Adresse	Nature	Surface (m²) de l'immeuble	Surface relouée 100 % (m²)	QP SCPI (%)
BUR	96 rue Édouard Vaillant 92300 LEVALLOIS-PERRET	Renouvellement	2 646	2 646	100 %
BUR	Carré Feydeau 5-9 rue Feydeau - 75002 PARIS	Location	6 783	749	36 %
BUR	Le Crisco 7 avenue de la Cristallerie - 92310 SÈVRES	Location	17 075	625	50 %

#### LIBÉRATIONS



Type	Adresse	Surface (m²) de l'immeuble	Surface libérée 100 % (m²)	QP SCPI (%)
BUR	Iléo - Horizon Seine 27-33 quai Alphonse Le Gallo 92100 BOULOGNE-BILLANCOURT	17 669	7 140	36 %
BUR	Le Vectorial 61 avenue Jules Quentin - 92000 NANTERRE	26 819	20 977	20 %
BUR	45 rue Abel Gance 92100 BOULOGNE-BILLANCOURT	6 217	5 951	30 %

#### PRINCIPALES SURFACES VACANTES



STOCK  
DE LOCAUX  
VACANTS  
21 658 m²

Type	Adresse	Surface (m²) de l'immeuble	Surface vacante 100 % (m²)	QP SCPI (%)
BUR	Iléo - Horizon Seine 27-33 quai Alphonse Le Gallo 92100 BOULOGNE-BILLANCOURT	17 669	11 629	36 %
BUR	Carré Feydeau 5-9 rue Feydeau - 75002 PARIS	6 783	4 430	36 %
BUR	Equinox 129 rue Félix Faure - 69003 LYON	10 207	4 923	25 %
BUR	Watt (ex City Défense) 16-40 rue Henri Régnauld - 92400 COURBEVOIE	10 990	10 990	20 %
BUR	Carnot Plaza 14-16 avenue Carnot - 91300 MASSY	7 621	4 277	20 %

#### RESTRUCTURATIONS EN COURS

Type	Adresse	Surface (m²) de l'immeuble	Surface restructurée 100 % (m²)	QP SCPI (%)
BUR	Le Vectorial 61 avenue Jules Quentin - 92000 NANTERRE	26 819	26 819	20 %
BUR	45 rue Abel Gance 92100 BOULOGNE-BILLANCOURT	6 217	5 951	30 %

## ÉVOLUTION DU PATRIMOINE CE TRIMESTRE

### Investissement

La SCPI n'a enregistré aucun investissement ce trimestre.

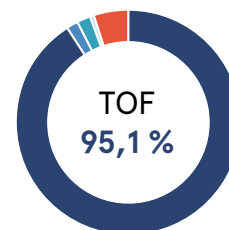
### Arbitrage

La SCPI n'a enregistré aucun arbitrage ce trimestre.

### TAUX D'OCCUPATION FINANCIER (TOF)

Nouvelle présentation ASPIM - voir page 4

31/03/2022



91,2 %	Locaux occupés
1,8 %	Locaux occupés sous franchise ou mis à disposition d'un futur locataire
2,0 %	Locaux vacants en restructuration (intégrés au TOF sous conditions)
0,1 %	Locaux vacants sous promesse de vente
4,9 %	Locaux vacants en recherche de locataire

### TAUX D'OCCUPATION PHYSIQUE (TOP)

31/12/2021

94,7 %

31/03/2022

90,0 %

### SITUATION LOCATIVE AU 31/03/2022

Nombre d'immeubles en direct

34

Nombre d'immeubles via des SCI

20

Surface en exploitation

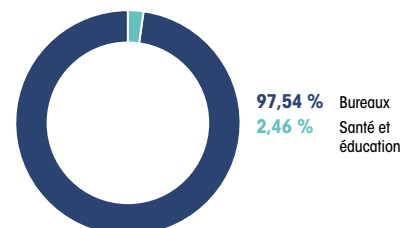
215 578 m²

Loyers encaissés au cours du trimestre

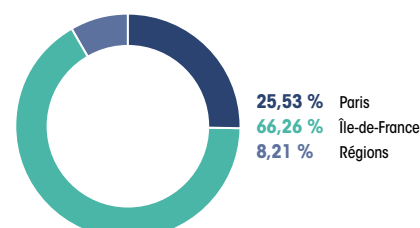
7 851 737 €

### RÉPARTITION DU PATRIMOINE (EN VALEUR VÉNALE)

#### RÉPARTITION SECTORIELLE



#### RÉPARTITION GÉOGRAPHIQUE



Chers associés,

Après le bilan immobilier et financier très satisfaisant enregistré par nos SCPI en 2021, l'année 2022 a commencé sous de bons augures : détente sur le front des mesures sanitaires, fort rebond économique et un marché immobilier toujours attractif avec notamment un secteur locatif qui s'est bien redressé. Pour La Française REM, le premier trimestre 2022 est à titre d'illustration le trimestre sur lequel la société de gestion a réalisé une des plus importantes collectes, avec plus de 500 M€ de nouveaux capitaux collectés pour l'ensemble de nos SCPI en commercialisation.

Malheureusement, ce premier trimestre 2022 restera également marqué par l'invasion militaire russe en Ukraine. Cette crise violente, au-delà du drame humain qu'elle provoque, entraînera des conséquences politiques, économiques et commerciales qui impacteront l'Europe.

Quelles pourraient en être les conséquences pour la gestion de nos SCPI ?

Le principal facteur que nous anticipons est d'être confrontés au cours des prochains trimestres à la hausse de l'inflation, en importance et en durée, cela notamment du fait de l'envolée des coûts de l'énergie et des matières premières.

Rappelons à ce sujet que les investissements immobiliers présentent l'avantage de reposer sur des baux et des revenus locatifs indexés sur des indices intégrant ces paramètres d'inflation. Les locataires verront donc augmenter leurs loyers, ainsi que certaines de leurs charges immobilières. Nos équipes d'asset management seront bien entendu attentives à ce que ces hausses puissent être supportées durablement par vos locataires.

Le coût des travaux sur les patrimoines immobiliers devrait également augmenter mais les SCPI ont constitué, par anticipation, des réserves pour financer leurs plans de travaux à moyen terme, et négocié des prix fermes sur les programmes de travaux en cours. Ces mesures nous permettront de poursuivre notre gestion active des portefeuilles.

Enfin, les taux de financement bancaire ont commencé à s'apprécier, et emprunter coûtera donc plus cher. Mais là encore nos SCPI sont bien préparées puisqu'elles avaient d'ores et déjà mis en place leur programme de financement long terme, entièrement à taux fixes, et ce avant que les taux ne remontent.

Nos SCPI abordent donc les prochains trimestres avec de bons paramètres de gestion et constitueront un placement d'épargne recherché, puisqu'indexé sur l'inflation.

Nous considérons que ces crises successives renforcent tendanciellement la polarisation des marchés immobiliers. Nous devons être encore plus sélectifs sur nos prochains investissements : immeubles récents, sécurisés d'un point de vue locatif, efficaces énergétiquement, adaptés aux derniers usages locatifs et, par opposition, rester à l'écart ou céder les actifs ne présentant pas ces caractéristiques.

Nous vous renouvelons nos remerciements pour votre confiance et vous prions d'agréer, chers associés, nos sincères salutations.

Marc-Olivier Penin

Directeur Général La Française Real Estate Managers

L'AMF, les sociétés de gestion et les associations professionnelles lancent un appel commun à la plus grande vigilance des épargnants face à la recrudescence des cas de fraude par escroquerie :

- Fraude à la souscription par usurpation du nom de société de gestion, de produits financiers
- Fraude au rachat par la collecte de données personnelles et financières des associés

Si ces phénomènes ne sont pas nouveaux, ils se sont sophistiqués aussi nous appelons à être vigilant et vous sensibilisons à la multiplication des escroqueries en ligne.

Pour en savoir plus et identifier les bons réflexes pour vous protéger, téléchargez la communication : <https://www.la-francaise.com/fileadmin/docs/communiquespresse/FR/2022/CPLuttecontrelesarnaquesfinancieresetlesusurpations.pdf>

En cas de question ou de doute concernant la société qui vous propose d'investir, contactez AMF Épargne Info Service au 01 53 45 62 00.

Et en cas de doute concernant une offre d'une SCPI La Française, contactez directement le service client au 01 53 62 40 60.

Quelques liens utiles :

- Listes noires et mises en garde : <https://www.amf-france.org/fr/espace-epargnants/proteger-son-epargne/listes-noires-et-mises-en-garde>
- Vérifier une autorisation : <https://www.amf-france.org/fr/espace-epargnants/proteger-son-epargne/faire-les-verifications>
- L'Autorité des marchés financiers appelle les épargnants à la plus grande vigilance face à la recrudescence des cas d'usurpation : <https://www.amf-france.org/fr/actualites-publications/communiques/communiques-de-lamf/lautorite-des-marches-financiers-appelle-les-epargnants-la-plus-grande-vigilance-face-la>
- Application AMF Protect Épargne : <https://protectepargne.amf-france.org/>

# ÉDITO

# NOUVEAUX INDICATEURS ASPIM

Depuis le 1<sup>er</sup> janvier 2022, les indicateurs de performance évoluent afin de faciliter la comparaison des SCPI entre elles et avec les autres produits d'investissement immobilier.

Nous vous détaillons ci-dessous les principaux indicateurs concernés par cette évolution. Indicateurs que vous retrouverez dans les bulletins trimestriels de chaque SCPI.

Pour en savoir plus sur ces évolutions, nous vous invitons à consulter le site de l'ASPIM : [www.aspim.fr](http://www.aspim.fr)

## ÉVOLUTION

### LE TAUX DE DISTRIBUTION REMPLACE LE TDVM

#### AVANT

Le taux de distribution sur la valeur de marché (TDVM) est la division :

- de la **distribution brute avant prélèvement libératoire versé au titre de l'année N** (y compris les acomptes exceptionnels et quote-part de plus-values distribuées),

par :

- le **prix de part acquéreur moyen de l'année N**.

Exemple : pour la SCPI Épargne Foncière, le TDVM 2021 est de :

$$36,36 \text{ €} / 827 \text{ €} = 4,40 \%$$

#### APRÈS

Le taux de distribution d'une SCPI à capital variable se calcule désormais par la division :

- de la **distribution brute, avant prélèvement libératoire et autre fiscalité payée par le fonds pour le compte de l'associé, versé au titre de l'année N** (y compris les acomptes exceptionnels et quote-part de plus-values distribuées),

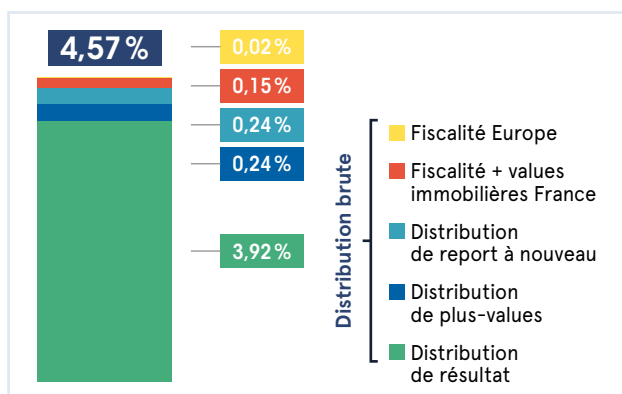
par :

- le **prix de souscription au 1<sup>er</sup> janvier de l'année N**.

Exemple : pour la SCPI Épargne Foncière, le TDVM de 4,40 % est donc remplacé par le nouveau taux de distribution qui s'élève à :

$$37,83 \text{ €} / 827 \text{ €} = 4,57 \%$$

	Par part en €
Distribution (A)	36,36
dont distribution de résultat	32,42
dont distribution de plus-values	1,98
dont distribution de report à nouveau	1,96
Fiscalité payée par le fonds (B)	1,47
dont fiscalité Europe	0,20
dont fiscalité + values immobilières France	1,27
Distribution brute (A+B)	37,83



## NOUVEAUTÉ

### LE RENDEMENT GLOBAL IMMOBILIER

Ce nouvel indicateur permet de communiquer sur une performance globale reflétant la distribution + la revalorisation du patrimoine de la SCPI durant l'année écoulée.

Il se calcule par la somme :

Taux de distribution de l'année N

+

Variation de la valeur de réalisation par part (N/N-1)

Exemple : le rendement global immobilier de la SCPI Épargne Foncière pour l'année 2021 est donc de :

$$4,57 \% + 1,10 \% = 5,67 \%$$

## ÉVOLUTION

### LE TAUX D'OCCUPATION FINANCIER OU TOF

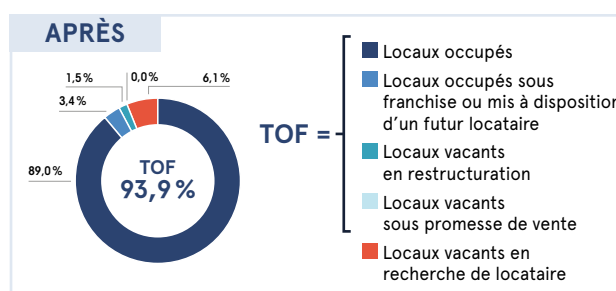
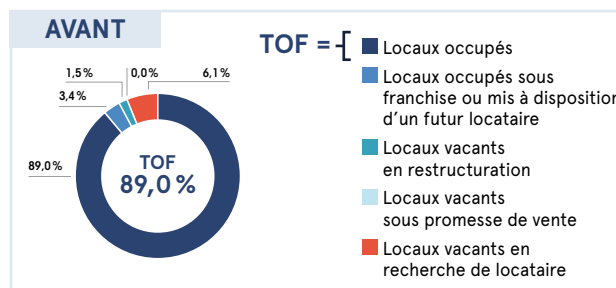
Le TOF se détermine par la division :

- du **montant total des loyers et indemnités d'occupation facturés** (y compris les indemnités compensatrices de loyers) ainsi que des valeurs locatives de marché des autres locaux non disponibles à la location, par :
- le **montant total des loyers facturables** dans l'hypothèse où l'intégralité du patrimoine de la SCPI serait louée.

**Les cas suivants sont dorénavant intégrés dans le TOF :**

- Les locaux sous franchise de loyer ;
  - Les locaux mis à disposition d'un futur locataire ;
  - Les locaux vacants sous promesse de vente ;
  - Les locaux faisant l'objet d'une restructuration ;
- (Les immeubles vacants en cours de restructuration vous seront désormais présentés dans le rubrique « activité locative » de chaque SCPI).

Exemple : pour la SCPI Épargne Foncière, le TOF au 31/03/2022 de 89,0 % est donc remplacé par le nouveau TOF qui s'élève désormais à **93,9 %**.







# INFORMATIONS GÉNÉRALES

## FISCALITÉ

Les informations qui suivent sont communiquées en fonction des dispositions fiscales françaises actuellement applicables et ne sauraient se substituer à celles fournies dans le cadre d'un conseil fiscal individuel. L'attention de tous les investisseurs est attirée sur le fait que la taxation des plus-values et revenus éventuels est dépendante de leur situation fiscale personnelle et, qu'elle peut évoluer au cours de la période de détention des parts de la SCPI. Une note synthétique est également disponible sur [www.la-francaise.com](http://www.la-francaise.com)

### Déclaration de revenus

Chaque année votre société de gestion vous adresse l'ensemble des éléments nécessaires à la déclaration de vos revenus afférant à votre SCPI au titre de l'année précédente.

### Fiscalité des produits financiers pour les personnes physiques résidant en France

Aux revenus fonciers s'ajoutent éventuellement des revenus financiers. Ils peuvent être produits par les liquidités de la SCPI, par des dépôts de garantie placés sur des comptes bancaires productifs d'intérêts mais également par les dividendes que la SCPI peut percevoir de participations qu'elle détient dans des OPCV ou équivalents étrangers. Ces revenus sont soumis à la fiscalité des revenus de capitaux mobiliers.

Depuis le 1<sup>er</sup> janvier 2018, ces revenus financiers font l'objet de plein droit d'un prélèvement forfaitaire unique (PFU ou Flat tax) au taux de 12,8 %, auquel s'ajoutent les prélèvements sociaux de 17,2 % soit, une taxation globale à 30 %. Il convient de préciser que, l'abattement de 40 % sur les dividendes n'est pas applicable et que les dépenses engagées pour l'acquisition ou la conservation des revenus ne sont pas déductibles au même titre que la CSG. Selon leur intérêt, certains contribuables peuvent toutefois opter pour l'imposition selon le barème progressif de l'impôt sur le revenu, étant précisé que cette option est globale et concerne l'ensemble des revenus et plus-values de l'année (CGI, art. 200 A, 2 nouveau). Cette option est exercée chaque année lors du dépôt de la déclaration de revenus et au plus tard avant la date limite de déclaration. Les revenus financiers continuent de donner lieu, lors de leur versement, à un prélèvement forfaitaire non libératoire (« PFNL »), qui est effectué à la source par la société de gestion. Le taux du prélèvement est désormais abaissé à 12,8 %. Il est à noter également que les revenus financiers ne sont pas impactés par le nouveau dispositif fiscal de prélèvement à la source, applicable depuis le 1<sup>er</sup> janvier 2019, car comme nous l'avons précisé au préalable, ils font déjà l'objet d'un prélèvement forfaitaire non libératoire pour la majorité des contribuables.

## VOS PARTS DE SCPI

Avant toute souscription, le souscripteur doit prendre connaissance des statuts, du dernier rapport annuel, de la note d'information, de son actualisation le cas échéant, et notamment des frais et des risques, et du document d'informations clés, disponibles sur le site [www.la-francaise.com](http://www.la-francaise.com) ou sur simple demande à : La Française AM Finance Services – Service relations clientèle – 01 53 62 40 60 – [produitsnominatifs@la-francaise.com](mailto:produitsnominatifs@la-francaise.com)

### Traitement des souscriptions

L'enregistrement des « bulletins de souscription » est soumis au renseignement exhaustif du dossier de souscription comprenant : le bulletin de souscription signé et dûment rempli, un relevé d'identité bancaire, une copie de la CNI ou du passeport en cours de validité, un justificatif de domicile daté de moins de trois mois et le règlement du montant de la souscription par virement ou chèque libellé à l'ordre de la SCPI. Des éléments complémentaires pourront être requis en fonction de critères liés à l'intermédiaire, au montant de la souscription et au lieu de résidence du souscripteur.

### Délai de jouissance

L'acquéreur de nouvelles parts bénéficie des revenus afférents à celles-ci à compter d'une date postérieure à celle de son acquisition. Le délai correspondant peut varier selon les SCPI (Cf. rubrique « Collecte et marché des parts » de votre SCPI).

**Acompte sur dividende :** les distributions de dividendes s'effectuent au prorata des droits et de la date d'entrée en jouissance des parts.

**Distributions de réserves (plus-values...) :** les distributions de plus-values s'effectuent aux associés détenant des parts au jour de la distribution.

### Modalités de versement

Les acomptes trimestriels sont généralement versés le dernier jour ouvré du mois suivant la fin du trimestre civil pour les SCPI d'entreprise.

TRIMESTRES/SEMESTRES	DATE DE VERSEMENT
1 <sup>er</sup> trimestre (janv. - fév. - mars)	Fin avril
2 <sup>e</sup> trimestre (avr. - mai - juin)	Fin juillet
3 <sup>e</sup> trimestre (juill. - août - sept.)	Fin octobre
4 <sup>e</sup> trimestre (oct. - nov. - déc.)	Fin janvier

Pour les revenus financiers de source étrangère, l'impôt retenu à la source est imputé sur l'imposition forfaitaire dans la limite du crédit d'impôt auquel il ouvre droit dans les conditions prévues par les conventions internationales.

Par exception, les contribuables dont le revenu fiscal de référence de l'avant-dernière année est inférieur à certains montants conservent la possibilité de demander à être dispensés de PFNL. Il est rappelé que ces montants sont fixés :

- à 50 000 € (contribuable célibataire, divorcé ou veuf) et 75 000 € (contribuables soumis à imposition commune) pour le PFNL sur les dividendes et,
- à respectivement 25 000 € et 50 000 € pour le PFNL sur les produits de placement à revenu fixe.

Pour être prise en compte au titre d'une année, la demande de l'associé doit être adressée à la société de gestion, accompagnée d'une attestation sur l'honneur précisant qu'il satisfait aux conditions de revenu, au plus tard le 30 novembre de l'année précédant la perception des revenus.

### Fiscalité des plus-values immobilières pour les personnes physiques résidant en France

Le paiement de l'impôt éventuellement dû lors de la cession d'un immeuble détenu par une SCPI est assuré dès la signature des actes, et ce pour le compte de chacun des associés soumis à l'impôt sur le revenu à proportion de son nombre de parts. Aussi, convient-il de communiquer à la société de gestion toute modification du régime fiscal auquel est assujéti le titulaire de parts (particulier résident, non résident, personne morale IS, BIC etc.).

Les plus-values réalisées sont soumises à l'impôt sur le revenu au taux de 19 % auquel s'ajoutent les prélèvements sociaux au taux de 17,2 %.

Pour les immeubles cédés par la SCPI et pour les parts cédées par les associés, les taux d'abattement sur les plus-values, ci-dessous, sont :

TAUX D'ABATTEMENT		
Durée de détention	Impôt sur le revenu	Prélèvements sociaux
Jusqu'à 5 ans	0 %	0 %
De la 6 <sup>e</sup> à la 21 <sup>e</sup> année	6 % (96 %)	1,65 % (26,4 %)
22 <sup>e</sup> année	4 % (4 %)	1,67 % (1,6 %)
De la 23 <sup>e</sup> à la 30 <sup>e</sup> année	-	9 % (72,0 %)
Total	(100 %)	(100 %)

Les acomptes semestriels sont généralement versés le dernier jour ouvré du mois suivant la fin du semestre civil pour les SCPI d'habitation.

1 <sup>er</sup> semestre (janvier à juin)	Fin juillet
2 <sup>e</sup> semestre (juillet à décembre)	Fin janvier

### Modalités de retraits et cessions

#### Dans le cas d'une SCPI à capital fixe

Le prix de vente et/ou d'achat, est établi au terme de chaque période de confrontation des ordres de vente et d'achat, recueillis sur le carnet d'ordres par la société de gestion. Toutes ces informations figurent sur le site [www.la-francaise.com](http://www.la-francaise.com).

#### Dans le cas d'une SCPI à capital variable (régime de la plupart des SCPI gérées par le groupe La Française)

Les prix pratiqués demeurent le prix de souscription payé par l'acquéreur et publié par la société de gestion. La valeur de retrait correspondante (égale au prix de souscription net de la commission de souscription HT) est en principe perçue par l'associé qui se retire en contrepartie d'une souscription nouvelle. Le mécanisme est communément appelé « retrait/souscription » :

Les demandes de retrait sont portées à la connaissance de la société de gestion par lettre recommandée avec demande d'avis de réception. Elles sont, dès réception, inscrites sur le registre des demandes de retrait et sont satisfaites par ordre chronologique d'inscription.

- La validité de la demande induit de définir clairement : l'identité du ou des vendeurs, le nom de la SCPI concernée, le nombre de parts à céder et la valeur de retrait correspondante par part. La demande sera enregistrée à la date de réception et d'horodatage de la demande initiale (précisant les points énoncés ci-avant). La confirmation du retrait intervient à date de réception du dernier document permettant de valider la demande de retrait.
- En cas de nantissement des parts à céder la réception en nos services de la main-levée de l'organisme bancaire (totale ou conditionnée) libérant le nantissement est requise.

#### Cession directe entre associés

Tout associé a la possibilité de céder directement ses parts à un tiers. Cette cession, sans l'intervention de la société de gestion, s'effectue sur la base d'un prix librement débattu entre les parties. Dans ce cas, il convient de prévoir le montant des droits d'enregistrement (5 %) et le forfait statutaire dû à la société de gestion pour frais de dossier (par bénéficiaire ou cessionnaire).

**Certaines de ces opérations sont soumises à l'agrément de la société de gestion dans les conditions prévues aux statuts de la SCPI.**

## RISQUES SCPI

Les parts de SCPI sont des supports de placement à long terme et doivent être acquises dans une optique de diversification de votre patrimoine.

**Risque de perte en capital :** la SCPI comporte un risque de perte en capital et le montant du capital investi n'est pas garanti.

**Risque de liquidité :** la SCPI n'étant pas un produit coté, elle présente une liquidité moindre comparée aux actifs financiers, et la revente des parts n'est pas garantie par la SCPI. Les conditions de cession (délais, prix) peuvent ainsi varier en fonction de l'évolution, à la hausse comme à la baisse, du marché de l'immobilier et du marché des parts de SCPI.

**Risques liés au marché immobilier :** comme tout investissement, l'immobilier présente des risques : risques de gestion discrétionnaire, de contrepartie (locataire...), d'absence de rendement ou de perte de valeur, qui peuvent toutefois être atténués par la diversification immobilière et locative du portefeuille de la SCPI.

**Risques liés à la gestion discrétionnaire :** le style de gestion pratiqué par les SCPI repose sur la sélection et la location d'actifs destinés aux activités prévues dans les notices d'informations. Il existe un risque que la SCPI ne soit pas investie à tout moment sur les actifs les plus performants.

**Risque de contrepartie :** le risque de contrepartie est le risque qu'un locataire, par sa défaillance ne puisse plus respecter ses engagements et verse plus ses loyers. Des garanties financières sont mises en place afin de limiter les impacts sur la rentabilité de la SCPI.

**Risques de marché :** les conditions de cession (délais, prix) peuvent ainsi varier en fonction de l'évolution, à la hausse comme à la baisse, du marché de l'immobilier et du marché des parts de SCPI. La rentabilité d'un placement en parts de SCPI est d'une manière générale fonction :

- des dividendes potentiels ou éventuels qui vous seront versés. Ceux-ci dépendent des conditions de location des immeubles, et peuvent évoluer de manière aléatoire en fonction de la conjoncture économique et immobilière (taux d'occupation, niveau de loyers) sur la durée totale du placement,
- du montant de capital que vous percevrez, soit lors de la revente de vos parts ou le cas échéant de la liquidation de la SCPI. Ce montant n'est pas garanti et dépendra de l'évolution du marché de l'immobilier sur la durée totale du placement.

**Risque lié au crédit :** l'attention du souscripteur est également attirée sur le fait qu'en cas d'achat de parts à crédit la distribution par la SCPI n'est pas garantie.

**Risque lié à l'endettement (effet de levier) :** l'attention du souscripteur est également attirée sur le fait que la SCPI peut recourir à l'endettement dans les conditions précisées dans sa note d'information.

**Risque lié à la concentration :** le patrimoine immobilier de la SCPI peut être composé d'un nombre limité d'actifs d'un même secteur d'activité ne permettant pas une dispersion des risques optimale, notamment durant des périodes incertaines (crise sanitaire par exemple). De ce fait, la SCPI peut être exposée à un risque de concentration. Ce risque peut toutefois être atténué par la diversification des actifs et de leurs répartitions géographiques.

**Risques en matière de durabilité :** la société de gestion estime que la SCPI est confrontée à plusieurs risques en matière de durabilité. Tous sont gérés de manière active afin d'en limiter l'occurrence et l'impact financier si ces risques devaient survenir. Ces risques se regroupent autour de six grandes familles :

1. Risques de responsabilité liés au changement climatique ;
2. Risques physiques liés au changement climatique ;
3. Risques de transition liés au changement climatique ;
4. Risques liés à la biodiversité ;
5. Risques réputationnels ;
6. Risques de corruption et de blanchiment de capitaux.

**Risques liés aux investissements à l'étranger :** pour les SCPI investissant en Europe, le rendement pourrait être impacté :

1. par la fiscalité appliquée dans les pays dans lesquels elle détiendra des actifs et/ou l'existence ou pas de conventions fiscales que la France aurait pu conclure avec eux ;
2. par d'éventuels coûts de change en cas d'investissement hors de la zone euro.

## SOUSCRIPTIONS À CRÉDIT DE PARTS DE SCPI

**Crédit :** l'obtention d'un financement pour la souscription à crédit de parts de SCPI n'est pas garantie et dépend de la situation patrimoniale, personnelle et fiscale de chaque client. Le souscripteur ne doit pas se baser sur les seuls revenus issus de la détention de parts de SCPI pour honorer les échéances du prêt compte tenu de leur caractère aléatoire. En cas de défaut de remboursement, l'associé peut être contraint à vendre ses parts de SCPI et supporter un risque de perte en capital. L'associé supporte également un risque de remboursement de la différence entre le produit de la cession des parts de la SCPI et le capital de l'emprunt restant dû dans le cas d'une cession des parts à un prix décoté.

## GESTION DES CONFLITS D'INTÉRÊTS

Afin de satisfaire aux obligations réglementaires et de répondre au mieux aux intérêts des associés, le Groupe La Française a recensé les situations de conflits d'intérêts susceptibles d'être rencontrées par elle ou par les entités et les collaborateurs du Groupe. Dans le cadre de la gestion

des situations de conflits d'intérêts potentiels, le Groupe La Française se base sur les principes suivants : déontologie, séparation des fonctions, mise en place de procédures internes, mise en place d'un dispositif de contrôle.

## RESTRICTION US PERSON

La loi « Dodd Franck » entrée en vigueur impose aux sociétés de gestion comme à l'ensemble des autres acteurs du marché français des restrictions ou des obligations spécifiques quant à la commercialisation et la promotion de ses produits.

Plus particulièrement, La Française Real Estate Managers ne peut plus commercialiser ses parts de SCPI à des associés

et clients relevant, de par leur lieu de résidence, de la législation des États-Unis d'Amérique.

La Française Real Estate Managers est donc dans l'impossibilité d'enregistrer sur les registres des SCPI les souscriptions émanant de clients qui rentreraient dans cette catégorie. Définition des US person :

<http://lfgrou.pe/usperson>

## DONNÉES ASSOCIÉS

En cas de modification de vos coordonnées personnelles (changement de RIB, d'adresse, ...) :

- merci de nous adresser votre demande signée accompagnée de la photocopie recto/verso de votre carte d'identité ou de votre passeport en cours de validité et du justificatif relatif à ce changement (RIB – justificatif de domicile) ;
- vous pouvez également effectuer ces demandes de modification via votre espace dédié extranet <https://www.lfgrou.pe/clients> (Rubrique MES INFORMATIONS – MODIFIER MES COORDONNÉES).

Pour bénéficier de votre espace extranet dédié, compléter directement vos informations en ligne cliquez sur le lien <http://lfgrou.pe/digital> et complétez le formulaire. Un email vous sera adressé qui vous permettra d'obtenir par sms votre code d'accès.

**RGPD / PROTECTION DES DONNÉES PERSONNELLES :** les informations recueillies sont enregistrées dans un fichier informatisé par le responsable de traitement LF REM pour l'exécution de la souscription, le traitement des opérations, le respect des obligations réglementaires, légales, comptables et fiscales ainsi que le développement et la prospection commerciale.

Veuillez noter que vous disposez d'un droit d'accès, de rectification, d'effacement, de limitation du traitement, à la portabilité ainsi qu'un droit d'opposition notamment à l'envoi de communications marketing. Vous disposez également d'un droit de définir des directives relatives au sort de vos données personnelles après votre décès. Dans ce cadre, vous pouvez contacter la société Groupe La Française à tout moment par courrier en écrivant à l'adresse suivante : Groupe La Française – Délégué à la Protection des données - 128 boulevard Raspail - 75006 Paris, ou par mail à [dpo@la-francaise.com](mailto:dpo@la-francaise.com)

**Les porteurs sont informés qu'une information détaillée dans le cadre de la Directive Européenne Solvabilité 2 (2009/138/CE) peut être transmise aux investisseurs relevant du Code des Assurances afin de satisfaire uniquement à leurs obligations prudentielles. Cet élément transmis n'est pas de nature à porter atteinte aux droits des autres porteurs, ces investisseurs s'étant engagés à respecter les principes repris à la position AMF 2004-07.**

## LEXIQUE

**CAPITALISATION :** son montant est obtenu en multipliant le nombre de parts sociales par le prix acquéreur (ou prix de souscription) de chacune d'elles à une date donnée.

**EFFET DE LEVIER :** le recours à l'endettement bancaire ou effet de levier induit est autorisé dans les limites rappelées à la note d'information de chaque SCPI.

**NANTISSEMENT DES PARTS :** les associés ayant financé l'acquisition de leurs parts à crédit ont généralement consenti leur nantissement, à titre de garantie, au bénéfice de l'établissement bancaire prêteur. Au terme de la durée de l'emprunt, et/ou après son remboursement, l'associé doit solliciter sa banque afin que celle-ci lui délivre la "mainlevée du nantissement". Ce document est à communiquer à la société de gestion afin de procéder aux modifications administratives correspondantes.

**TAUX D'OCCUPATION :** taux de remplissage de la SCPI, calculé en fonction des loyers ou en fonction des surfaces.

• **En fonction des loyers :** il s'agit du **taux d'occupation financier (TOF)**, l'expression de la performance locative de la SCPI. Il se détermine par la division :

- du montant total des loyers et indemnités d'occupation facturés ainsi que des indemnités compensatrices de loyers ;

- par le montant total des loyers facturables dans l'hypothèse où l'intégralité du patrimoine de la SCPI serait loué.

• **En fonction des surfaces :** il s'agit du **taux d'occupation physique (TOP)**. Il se détermine par la division :

- de la surface cumulée des locaux occupés ;
- par la surface cumulée des locaux détenus par la SCPI.

**TAUX DE DISTRIBUTION (NOUVELLE RÉGLEMENTATION ASPIM) :** est la division de la distribution brute avant prélèvement libératoire et autre fiscalité payée par le fonds pour le compte de l'associé, versé au titre de l'année N (y compris les acomptes exceptionnels et quote-part de plus-values distribuées) par le prix de souscription au 1<sup>er</sup> janvier de l'année N, pour les SCPI d'entreprises. Pour les SCPI à capital fixe c'est par le prix de part acquéreur moyen N-1.

**TRI (TAUX DE RENTABILITÉ INTERNE) :** taux annualisé sur une période donnée avec, à l'entrée, le prix de souscription constaté en début d'exercice de la période considérée ; sur la période, les revenus distribués (en tenant compte des dates de perception) et à terme, le dernier prix cédant ou la valeur de retrait constatée.

**VALEUR DE RÉALISATION :** valeur vénale du patrimoine résultant des expertises réalisées, augmentée de la valeur nette des autres actifs.

**VALEUR DE RECONSTITUTION :** valeur de réalisation majorée des frais afférents à une reconstitution du patrimoine.

**VALEUR DE RETRAIT :** prix de souscription de la part au jour du retrait diminué des frais de souscription.